
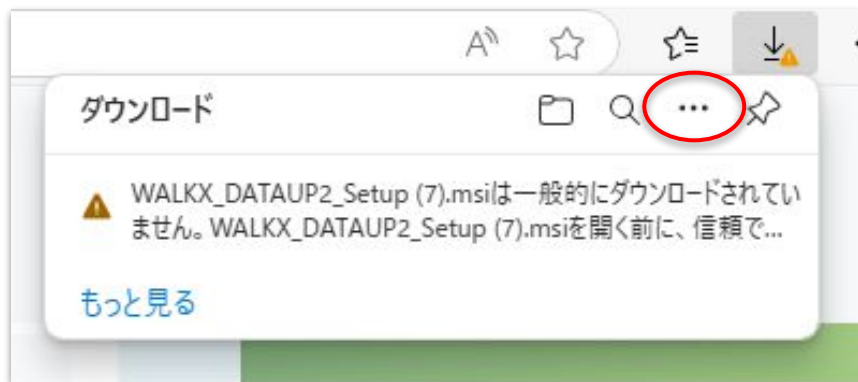


Microsoft Edgeのセキュリティ機能のメッセージ (一般的にダウンロードされていません)表示の際のダウンロード方法



1. 「一般的にダウンロードされていません」の表示にポインターを合わせ、右上にある…をクリックします

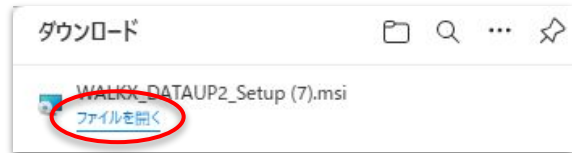
2. 保存をクリックします



3. 上図が表示されたら「詳細表示」をクリックします



4. 安全が確認出来る場合 (WALKXの場合)は「保持する」をクリックして下さい。
(※信頼できないもの場合は削除)



5. 4で保持するとダウンロードができますので、ファイルを開き、インストールをして下さい。